

Código:	Página: 1/16
MPN-DC-01/ET-02	
Versão:	Vigência:
00	04/11/2014
Doc. de Aprovação:	
RES nº 179/2014, 04/11/2014	

Título: CAIXAS METÁLICAS PARA MEDIÇÃO DE CLIENTES DO GRUPO A E GRUPO B COM MEDIÇÃO INDIRETA

1. OBJETIVO

Estabelecer critérios e exigências técnicas mínimas relativas à aprovação e fabricação de caixas metálicas para atendimento aos clientes do Grupo A e Clientes do Grupo B com necessidade de medição indireta.

Estão definidas nesta especificação as caixas para Medidores, Transformadores de Corrente e Disjuntor, as quais serão utilizadas nas distribuidoras da área de concessão da Eletrobras:

- Eletrobras Amazonas Energia (EDAM)
- Eletrobras Distribuição Acre (EDAC)
- Eletrobras Distribuição Alagoas (EDAL)
- Eletrobras Distribuição Piauí (EDPI)
- Eletrobras Distribuição Rondônia (EDRO)
- Eletrobras Distribuição Roraima (EDRR)

2. ABRANGÊNCIA

Esta Especificação se aplica às Caixas para Medidores, Caixa para Proteção geral, Caixa para transformadores de corrente.

As caixas a serem fornecidas pelos fabricantes, para comercialização na área de concessão das Empresas Distribuidoras do Grupo Eletrobras devem atender inteiramente esta Especificação e sua aprovação será de acordo com os pré-requisitos constantes no texto.

3. REFERÊNCIAS

3.1 Referências Normativas

- 3.1.1 NBR 5410 - Instalações elétricas de baixa tensão;
- 3.1.2 NBR 5456 - Eletricidade geral;
- 3.1.3 NBR 5841 - Superfície Pintada – Determinação do grau de empolamento;
- 3.1.4 NBR 5915 - Bobinas e chapas finas a frio de aço-carbono para estampagem – Especificação;
- 3.1.5 NBR 6323 - Produto de aço ou ferro fundido revestido de zinco por imersão a quente;
- 3.1.6 NBR 6591 - Tubo de aço carbono com costura de seção circular, quadrada, retangular e especial para fins industriais;
- 3.1.7 NBR 7398 - Produto de aço ou ferro fundido revestido de zinco por imersão a quente - Verificação da aderência do revestimento;
- 3.1.8 NBR 8755 - Sistemas de revestimentos protetores para painéis elétricos;
- 3.1.9 NBR ISO 9001 - Sistemas de gestão da qualidade – Requisitos;
- 3.1.10 NBR 10443 - Tintas e vernizes – Determinação da espessura da película seca sobre superfícies rugosas – Método de ensaio;
- 3.1.11 NBR 10676 - Fornecimento de energia a edificações individuais em tensão secundária – Rede de distribuição aérea;
- 3.1.12 NBR 11003 - Tintas – Determinação da aderência;
- 3.1.13 NBR 11388 - Sistemas de pintura para equipamentos e instalações de subestações elétricas;

Código:	Página: 2/16
MPN-DC-01/ET-02	
Versão:	Vigência:
00	04/11/2014
Doc. de Aprovação:	
RES nº 179/2014, 04/11/2014	

Título: CAIXAS METÁLICAS PARA MEDIÇÃO DE CLIENTES DO GRUPO A E GRUPO B COM MEDIÇÃO INDIRETA

- 3.1.14 NBR 11888:2008 - Bobinas e chapas finas a frio e a quente de aço carbono e aço de baixa liga e alta resistência – Requisitos gerais;
- 3.1.15 IEC 60068-2-11 - Environmental testing procedures – Part 2: Test KA: Salt mist;
- 3.1.16 NBR IEC 60439-1 - Conjuntos de manobra e controle de baixa tensão – Parte 1 Conjuntos com ensaio de tipo totalmente testado (TTA);
- 3.1.17 NBR IEC 60529 - Graus de proteção para invólucros de equipamentos elétricos (código IP);
- 3.1.18 IEC 60695-11-10 - Fire hazard testing - Part 11-10: Test flames – 50 W horizontal and vertical flame test methods;
- 3.1.19 NBR IEC 60947-2 - Dispositivos de manobra e comando de baixa tensão – Parte 2: Disjuntores;
- 3.1.20 IEC 62208 - Empty enclosures for low-voltage switchgear and controlgear assemblies – General Requirements;

NOTA: Devem ser consideradas aplicáveis as últimas revisões dos documentos listados acima.

3.2 Legislação e Regulamentos Federais sobre Meio Ambiente

- 3.2.1 Constituição da República Federativa do Brasil - Título VIII: Da Ordem Social - Capítulo VI: Do Meio Ambiente;
- 3.2.2 Lei nº 7.347, de 24.07.85 - Disciplina a ação civil pública de responsabilidade por danos causados ao meio ambiente, ao consumidor, a bens e direitos de valor artístico, estético, histórico, turístico e paisagístico e dá outras providências;
- 3.2.3 Lei nº 9.605, de 12.02.98 - Dispõe sobre as sanções penais e administrativas derivadas de condutas e atividades lesivas ao meio ambiente, e dá outras providências;
- 3.2.4 Decreto nº 6.514, de 22.07.08 - Dispõe sobre as infrações e sanções administrativas ao meio ambiente, estabelece o processo administrativo federal para apuração destas infrações, e dá outras providências;
- 3.2.5 Resolução do CONAMA nº 1, de 23.01.86 - Dispõe sobre os critérios básicos e diretrizes gerais para o Relatório de Impacto Ambiental - RIMA;
- 3.2.6 Resolução do CONAMA nº 237, de 19.12.97 - Regulamenta os aspectos de licenciamento ambiental estabelecidos na Política Nacional do Meio Ambiente.

3.3 Meio Ambiente

- 3.3.1 Em todas as etapas da fabricação, do transporte e do recebimento, devem ser rigorosamente cumpridas as legislações ambientais nas esferas federal, estadual e municipal aplicáveis;

ESPECIFICAÇÃO TÉCNICA

Código:	Página: 3/16
MPN-DC-01/ET-02	
Versão:	Vigência:
00	04/11/2014
Doc. de Aprovação:	
RES nº 179/2014, 04/11/2014	

Título: CAIXAS METÁLICAS PARA MEDIÇÃO DE CLIENTES DO GRUPO A E GRUPO B COM MEDIÇÃO INDIRETA

- 3.3.2 Fornecedores estrangeiros devem cumprir a legislação ambiental vigente nos seus países de origem e as normas internacionais relacionadas à produção, ao manuseio e ao transporte até o seu aporte no Brasil;
- 3.3.3 O fornecedor é o responsável pelo pagamento de multas e pelas ações decorrentes de práticas lesivas ao meio ambiente, que possam incidir sobre a Eletrobras, quando derivadas de condutas praticadas por ele ou por seus subfornecedores;
- 3.3.4 Eletrobras pode verificar, nos órgãos oficiais de controle ambiental, a validade das licenças de operação e de transporte dos fornecedores e subfornecedores.

4. ESPECIFICAÇÃO DOS MATERIAIS/EQUIPAMENTOS

4.1 Condições Gerais

- 4.1.1 As características de isolamento devem ser mantidas durante todo o tempo de expectativa de vida útil das caixas, instaladas ao tempo ou em ambiente abrigado;
- 4.1.2 O projeto, a matéria prima, a mão-de-obra e a fabricação devem incorporar, tanto quanto possível, os melhoramentos tecnológicos mais recentes, prevalecendo os requisitos aqui estabelecidos quando mais rigorosos;
- 4.1.3 O Fabricante deve possuir um Sistema de Gestão de Qualidade certificado na norma NBR ISO 9001 para os produtos objetos desta Especificação;
- 4.1.4 As caixas para medidor constantes de um mesmo lote devem possuir o mesmo projeto e serem essencialmente idênticas;
- 4.1.5 As caixas para medidor devem:
 - a) Ser fornecidas completas, com todos os acessórios necessários ao seu perfeito funcionamento, mesmo os não explicitamente citados nesta Especificação;
 - b) Ter todas as peças correspondentes intercambiáveis quando de mesmas características nominais e fornecidas pelo mesmo fornecedor, de acordo com esta Especificação;
 - c) Ser fabricadas e projetadas de maneira que qualquer tentativa de violação ou fraude, seja através de ação mecânica, de calor ou de química, possa ser facilmente detectável por inspeção visual;
 - d) Ter acabamento liso e uniforme, sem cantos vivos, reentrâncias, arestas cortantes ou rebarbas, principalmente nos pontos de injeção de material.
- 4.1.6 As caixas deverão ser:

Código:	Página: 4/16
MPN-DC-01/ET-02	
Versão:	Vigência:
00	04/11/2014
Doc. de Aprovação:	
RES nº 179/2014, 04/11/2014	

Título: CAIXAS METÁLICAS PARA MEDIÇÃO DE CLIENTES DO GRUPO A E GRUPO B COM MEDIÇÃO INDIRETA

- a) Construídas de forma a não sofrer deformações que venham a comprometer a fixação do medidor ou do disjuntor por todo o tempo de vida útil e nas condições normais de serviço;
- b) Apropriadas ao uso exterior, em clima tropical, atmosfera salina, exposta à ação direta dos raios de sol, fortes chuvas, devendo receber tratamento adequado para resistir às condições ambientais.

4.1.7 As caixas que possuem defeitos superficiais, que requeiram trabalhos de condicionamento para utilização, devem ser rejeitadas;

4.1.8 Na fabricação das caixas, não será permitido o uso de rebite;

4.1.9 A furação de passagem interna dos cabos, do medidor ao dispositivo de proteção, deverá ser provida de anel de borracha vulcanizada.

4.1.10 Todas as caixas deverão ser identificadas de forma a ser possível uma rastreabilidade da mesma para eventuais necessidades de recall.

4.1.11 Devem possuir identificação em baixo ou alto relevo, de forma legível, com no mínimo as seguintes informações:

- a) Razão social ou marca comercial ou logomarca do fabricante da caixa de medição;
- b) Mês e ano de fabricação;
- c) Número de série ou lote de fabricação;
- d) Logomarca Eletrobrás.

4.2 **Material**

4.2.1 A base, espelho e tampa das caixas devem ser de chapa de aço laminada a frio, com espessura mínima de 1,9 mm e chapa de aço SAE 1008;

4.2.2 No processo de fabricação deve ser utilizado ferramental apropriado para permitir um perfeito acabamento, bem como possuir suas partes componentes ajustadas entre si, garantindo grau de proteção IP-53, de acordo com a Norma NBR IEC 60529.

4.3 **Detalhes Construtivos**

4.3.1 As superfícies internas e externas deverão receber tratamento conforme a norma NBR 8755. A chapa de aço deve ser fosfatizada e pintada eletrostaticamente com tinta pó poliéster-epóxi;

4.3.2 A espessura mínima da pintura de acabamento deve ser de 60 µm e média de dez posições de 80 µm. O conjunto não deve apresentar rebarba, arestas cortantes e falhas nas partes soldadas do invólucro. Não será permitida a utilização de rebites e parafusos salientes a superfície da porta ou das partes externas.

Código:	Página: 5/16
MPN-DC-01/ET-02	
Versão:	Vigência:
00	04/11/2014
Doc. de Aprovação:	
RES nº 179/2014, 04/11/2014	

Título: CAIXAS METÁLICAS PARA MEDIÇÃO DE CLIENTES DO GRUPO A E GRUPO B COM MEDIÇÃO INDIRETA

- 4.3.3 Deverá ser previsto, conforme desenho aletas de ventilação para dissipação do calor, sem comprometer o grau de proteção;
- 4.3.4 As portas das caixas devem possuir dobradiças internas, ou dispositivo similar, de modo que permitam a abertura mínima de 90°. As portas devem possuir gravação em relevo, conforme item 4.2;
- 4.3.5 As portas devem ser providas de dispositivo que assegure o seu travamento na posição aberta;
- 4.3.6 O conjunto (invólucro mais portas) não deve apresentar rebarbas, arestas cortantes e falhas nas partes soldadas das junções das chapas.

4.4 Dimensões

- 4.4.1 As dimensões de cada caixa são mostradas nos desenhos correspondentes a codificação no final desta Especificação.

4.5 Dispositivo de Selagem

- 4.5.1 Todas as caixas devem possuir no mínimo dois dispositivos para selagem da tampa/espelho a base, localizado(s) conforme indicado nos desenhos. Esses dispositivos não devem permitir a abertura da tampa ou espelho sem o rompimento do lacre da Eletrobras, evidenciando assim a violação.

4.6 Parafuso para Aterramento

- 4.6.1 Todas as caixas devem possuir parafuso de aço galvanizado/passivado, de Ø6mmx40mm, fixado por solda ou porcas para aterramento do conjunto.

4.7 Abertura de Acesso à Alavanca do Disjuntor

- 4.7.1 As caixas para proteção devem possuir uma abertura de acesso à alavanca do disjuntor, de modo a permitir a operação do mesmo sem qualquer dificuldade. Sua localização é mostrada no respectivo desenho;
- 4.7.2 A abertura de acesso ao disjuntor deve ser fabricada de modo a impedir a entrada de insetos e pequenos animais no interior do caixa, em qualquer condição.

4.8 Abertura para passagem de cabos e barramentos

- 4.8.1 Nas laterais e fundos das caixas deverão ter ser previstas pré-furação que possibilite utilização de eletrodutos nos diâmetros de 1", 2", 3" e 4". As posições deverão seguir o que está definido nos desenhos;
- 4.8.2 A pré-furação deve possibilitar um perfeito acoplamento entre o eletroduto e a caixa, além de ter qualidade que garanta a correta utilização da perfuração escolhida pelo instalador.

Código:	Página: 6/16
MPN-DC-01/ET-02	
Versão:	Vigência:
00	04/11/2014
Doc. de Aprovação:	
RES nº 179/2014, 04/11/2014	

Título: CAIXAS METÁLICAS PARA MEDIÇÃO DE CLIENTES DO GRUPO A E GRUPO B COM MEDIÇÃO INDIRETA

4.9 Parafusos e Porcas de Aço

4.9.1 Todos os parafusos e porcas de aço utilizados nas caixas e os dispositivos de fixação, quando de aço, devem ser galvanizados por processo eletrolítico.

4.10 Estanqueidade

4.10.1 Todas as caixas devem apresentar grau de proteção, mínimo, IP-53 conforme NBR IEC 60529.

4.11 Proteção

4.11.1 As superfícies internas e externas devem receber o tratamento, conforme as normas NBR 8755 E NBR 11388;

4.11.2 A superfície da caixa metálica deve ser preparada, removendo-se as impurezas através de processo químico ou físico e ainda melhorar a aderência de tintas e tornar a superfície mais resistente à corrosão;

4.11.3 O processo industrial de limpeza e preparação da superfície deve conter os seguintes estágios: desengraxe refinador, fosfatização, passivação e secagem observando que entre cada etapa devem existir banhos intermediários necessários;

4.11.4 O processo de fosfatização poderá ocorrer através de banho a quente, tépida ou a frio observando o tempo de permanência mínimo exigido para cada banho. Neste processo por imersão o tipo de fosfato utilizado deve ser o fosfato de zinco ou ainda fosfato de zinco-mangânês-níquel.

4.12 Pintura

4.12.1 Para o processo de pintura eletrostática, interna e externa das caixas, deve ser utilizada a tinta em pó sintética isenta de metais pesados na sua formulação. A tinta em pó deve ser do tipo termofixo com resina poliéster texturizado cor padrão referência Munsell N 6.5 - cinza claro.

4.12.2 A espessura final seca da película de tinta em pó deve ser de no mínimo 60 µm (micrometros) e máximo 120 µm (micrometros).

4.12.3 Desta forma, quando utilizada pintura de acabamento e de base, a espessura final da proteção deve apresentar espessura média de 80 µm.

5. PROCESSO DE HOMOLOGAÇÃO

5.1 Pré-requisitos

Código:	Página: 7/16
MPN-DC-01/ET-02	
Versão:	Vigência:
00	04/11/2014
Doc. de Aprovação:	
RES nº 179/2014, 04/11/2014	

Título: CAIXAS METÁLICAS PARA MEDIÇÃO DE CLIENTES DO GRUPO A E GRUPO B COM MEDIÇÃO INDIRETA

5.1.1 Antes de qualquer fornecimento na área de concessão do Grupo Eletrobras o fabricante deve submeter às caixas ao processo de homologação, seguindo as etapas abaixo:

- 1ª Cadastro da Empresa para fornecimento de materiais ao Grupo Eletrobras;
- 2ª Solicitação (carta ou e-mail) de reunião junto ao Grupo de Qualidade da Eletrobras para apresentação dos protótipos;
- 3ª Envio dos seguintes documentos e informações do modelo apresentado:
 - Dados e características técnicas;
 - Desenhos de dimensões básicas;
 - Manual de instalação;
 - Modelo do folheto ilustrativo do fabricante, a ser fornecido dentro de cada caixa, contendo as instruções detalhadas de instalação;
 - ANEXO A e ANEXO B preenchidos.
- 4ª Deverão ser entregues 3 (três) peças para a homologação do modelo sem ônus para a Eletrobras. A homologação será efetuada conforme esta ET.
- 5ª Apresentação de todos os resultados de ensaios dos protótipos quando da reunião agendada na etapa 2ª.

5.1.2 Após a reunião de apresentação do protótipo o Grupo Eletrobras providenciará as ações de avaliação e emitirá o documento de liberação para utilização do produto dentro da área de concessão de suas distribuidoras.

5.1.3 Caso seja de interesse do Grupo Eletrobras, poderá ser feita uma visita técnica na unidade fabril, para verificação dos processos produtivos e dos controles de qualidade do fornecedor.

5.2 **Ensaio**

Segue abaixo os ensaios que deverão ter seus resultados apresentados para o processo de homologação:

5.2.1 **Ensaio de Tipo**

5.2.1.1 Antes de qualquer fornecimento, o protótipo deve ser avaliado através da realização dos ensaios de tipo indicados a seguir:

- Inspeção visual
- Controle dimensional
- Verificação dos limites de elevação de temperatura
- Verificação das propriedades dielétricas
- Verificação da corrente suportável de curto-circuito
- Verificação das distancias de escoamento e isolamento
- Verificação do funcionamento mecânico
- Verificação do grau de proteção
- Verificação da robustez mecânica
- Verificação da resistência a calor anormal e chama
- Verificação da Condutividade do cobre dos barramentos

Título: CAIXAS METÁLICAS PARA MEDIÇÃO DE CLIENTES DO GRUPO A E GRUPO B COM MEDIÇÃO INDIRETA

- Verificação da espessura da camada de tinta
- Verificação da aderência da camada de tinta
- Galvanização
- Operação

NOTA: Os ensaios deverão ser realizados em laboratórios independentes e poderão ser auditados pela equipe de engenharia do Grupo Eletrobras, caso seja de seu interesse.

5.2.1.2 No ensaio de operação a alavanca do disjuntor deve ser acionada 100 vezes, devendo sua fixação continuar rígida após o teste.

5.2.2 Ensaios de Rotina

5.2.2.1 Devem ser executados pelo fabricante em uma amostragem conforme Tabela 1, de acordo com o seu plano de fabricação, em amostras de um mesmo lote os seguintes ensaios:

- a) Visual;
- b) Dimensional;
- c) Robustez mecânica;
- d) Resistência a calor anormal e chama;
- e) estanqueidade;
- f) Pintura (espessura e aderência)
- g) Operação.

TABELA 1 - CRITÉRIOS DE AMOSTRAGEM, ACEITAÇÃO E REJEIÇÃO

TAMANHO DO LOTE	VISUAL E DIMENSIONAL				ESTANQUEIDADE, FLAMABILIDADE, OPERAÇÃO, RESISTÊNCIA MECÂNICA			
	NÍVEL II, NQA 2,5%				NÍVEL S3, NQA 6,5%			
	AMOSTRA		Ac	Re	AMOSTRA		Ac	Re
SEQ.	QUANT.	SEQ.			QUANT.			
ATÉ 50		5	0	1		2	0	1
51 a 150	1ª	13	0	2	1ª	5	0	2
	2ª	13	1	2				
151 a 280	1ª	20	0	3	2ª	5	1	2
	2ª	20	3	4				
281 a 500	1ª	32	1	4	1ª	8	0	3
	2ª	32	4	5				
501 a 1200	1ª	50	2	5	2ª	8	3	4
	2ª	50	6	7				
1201 a 3200	1ª	80	3	7	1ª	13	1	4
	2ª	80	8	9				
3201 a 10000	1ª	125	5	9	2ª	13	4	5
	2ª	125	12	13				

5.3 Relatórios de Ensaios

5.3.1 Os relatórios de ensaios de rotina devem ser arquivados pelo fornecedor segundo as normas da ISO 9001 e ser disponibilizadas à Eletrobras caso solicitado.

5.3.2 Devem constar dos relatórios, no mínimo, as seguintes informações:

- a) Nome e/ou marca comercial do fabricante;

ESPECIFICAÇÃO TÉCNICA

Código:	Página: 9/16
MPN-DC-01/ET-02	
Versão:	Vigência:
00	04/11/2014
Doc. de Aprovação:	
RES nº 179/2014, 04/11/2014	

Título: CAIXAS METÁLICAS PARA MEDIÇÃO DE CLIENTES DO GRUPO A E GRUPO B COM MEDIÇÃO INDIRETA

- b) Identificação do laboratório de ensaio;
- c) Tipo e quantidade de material do lote e tipo e quantidade ensaiada;
- d) Identificação completa do material ensaiado;
- e) Relação, descrição e resultado dos ensaios executados e respectivas normas utilizadas;
- f) Documentação fotográfica de perfil de cada produto ensaiado (destacando logomarca de fabricante, tipo caixa, e lote de fabricação, mostrando em foto única);
- g) Nomes legíveis e assinaturas dos respectivos representantes do fabricante.

5.4 Garantia

5.4.1 A caixa deve ser garantida pelo fornecedor contra defeitos de fabricação, por um período mínimo de 60 (sessenta) meses a partir da data de fabricação gravada na tampa da caixa;

5.4.2 Cada caixa deve vir acompanhada do respectivo Certificado de Garantia emitido pelo fabricante.

5.5 Documentação

5.5.1 Os fornecedores devem apresentar, obrigatoriamente, a qualquer tempo, mediante solicitação da Eletrobrás, os documentos e informações a seguir, referentes a caixas comercializadas em sua área de concessão:

- a) Número do lote da matéria prima;
- b) Laudo técnico do lote de matéria prima, expedido pelo fornecedor da mesma;
- c) Cópia da nota fiscal expedida pelo fornecedor da matéria prima, referente ao lote citado em a) e b);

6. DISPOSIÇÕES GERAIS

6.1 As caixas constantes desta especificação devem ser homologadas pelo Grupo Eletrobras, conforme os requisitos técnicos e ensaios normativos aqui definidos;

6.2 Toda divergência entre o material especificado e o ofertado, bem como os motivos desta divergência, devem ser citados na oferta para apreciação e aprovação pelo Grupo Eletrobras.

6.3 No caso das caixas ofertados ao comercio especializado para venda aos consumidores, não é permitida nenhuma divergência entre as caixas ofertadas e os protótipos homologados.

6.4 As áreas técnicas das Empresas Distribuidoras do Grupo Eletrobras irão fazer o acompanhamento e fiscalização de utilização das caixas.

Código:	Página: 10/16
MPN-DC-01/ET-02	
Versão:	Vigência:
00	04/11/2014
Doc. de Aprovação:	
RES nº 179/2014, 04/11/2014	

Título: CAIXAS METÁLICAS PARA MEDIÇÃO DE CLIENTES DO GRUPO A E GRUPO B COM MEDIÇÃO INDIRETA

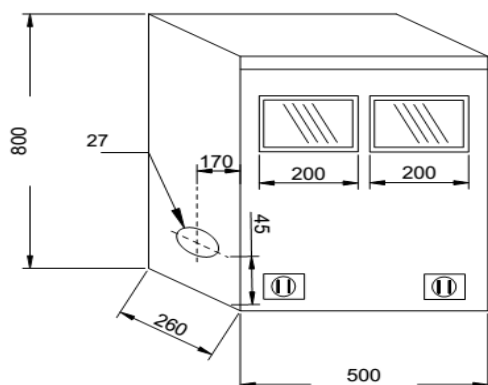
- 6.5 Nos casos de verificação de utilização de produtos não homologados, as instalações não terão o processo de ligação concluído e as empresas responsáveis pela venda serão suspensas do cadastro de fornecimento.
- 6.6 **Desvios e Exceções**
- 6.6.1 O fabricante deverá indicar claramente em sua proposta os possíveis desvios e exceções a presente especificação;
- 6.6.2 Quaisquer exigências adicionais ou dispensa aos requisitos constantes desta especificação só terão validade por escrito e deverão ser claramente mencionados no ANEXO B;
- 6.6.3 A Eletrobras reserva-se o direito de avaliar pequenas alterações ocorridas, podendo considerá-las aceitáveis ou não;
- 6.6.4 A Eletrobras reserva-se o direito de solicitar pequenas alterações, mesmo que previamente aprovados, no intuito de melhorar o desempenho operacional, dificultar a ocorrência de fraudes, etc., respeitada a legislação vigente.

Código: MPN-DC-01/ET-02	Página: 11/16
Versão: 00	Vigência: 04/11/2014
Doc. de Aprovação: RES nº 179/2014, 04/11/2014	

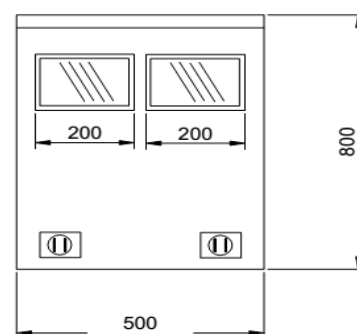
Título: CAIXAS METÁLICAS PARA MEDIÇÃO DE CLIENTES DO GRUPO A E GRUPO B COM MEDIÇÃO INDIRETA

7. DESENHOS

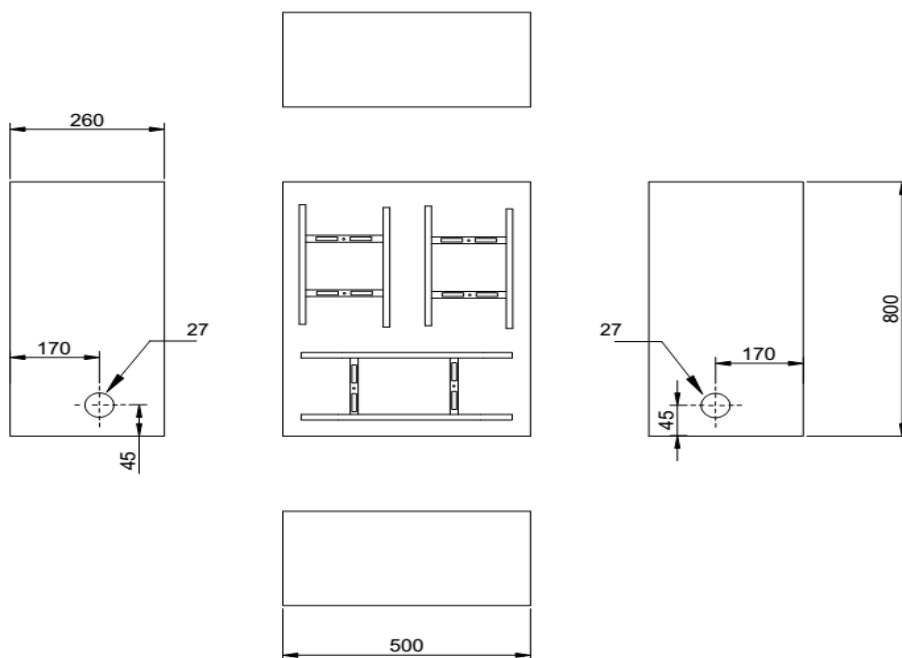
7.1 Desenho 1 - Caixa para Medidores;



VISTA EM PERSPECTIVA



VISTA FRONTAL

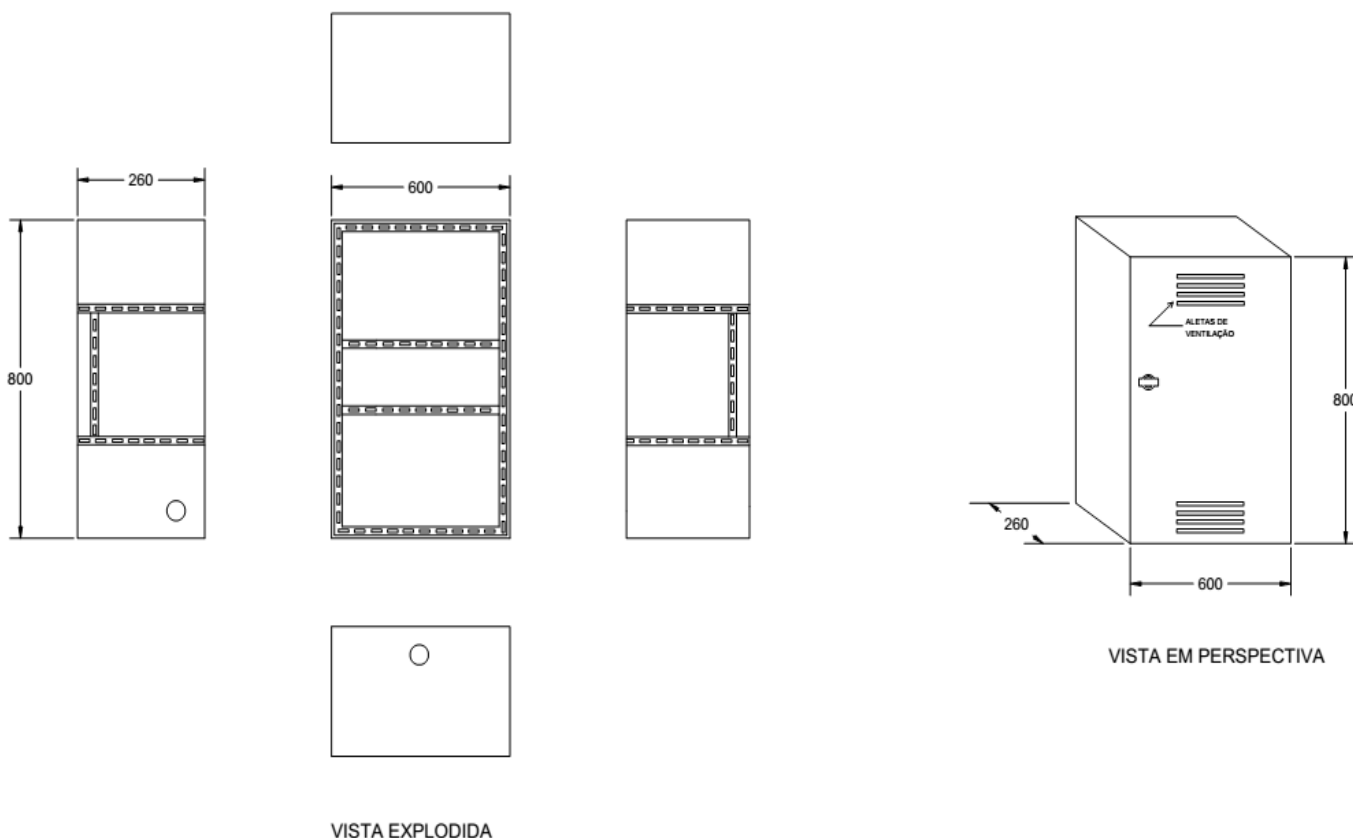


VISTA EXPLODIDA

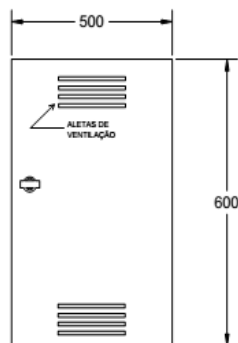
Código: MPN-DC-01/ET-02	Página: 12/16
Versão: 00	Vigência: 04/11/2014
Doc. de Aprovação: RES nº 179/2014, 04/11/2014	

Título: CAIXAS METÁLICAS PARA MEDIÇÃO DE CLIENTES DO GRUPO A E GRUPO B COM MEDIÇÃO INDIRETA

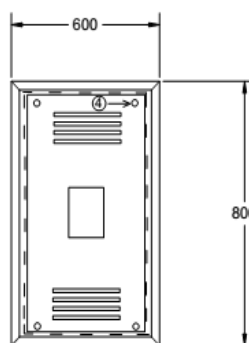
7.2 Desenho 2 - Caixa para Proteção geral;



VISTA EXPLODIDA



VISTA FRONTAL
 (TAMPA EXTERNA)



VISTA FRONTAL
 (SEM A TAMPA EXTERNA)

Código:	Página: 13/16
MPN-DC-01/ET-02	
Versão:	Vigência:
00	04/11/2014
Doc. de Aprovação:	
RES nº 179/2014, 04/11/2014	

Título: CAIXAS METÁLICAS PARA MEDIÇÃO DE CLIENTES DO GRUPO A E GRUPO B COM MEDIÇÃO INDIRETA

7.3 DESENHO 3 - CAIXA PARA TRANSFORMADORES DE CORRENTE

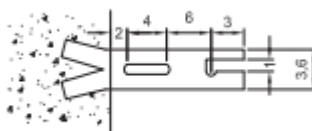
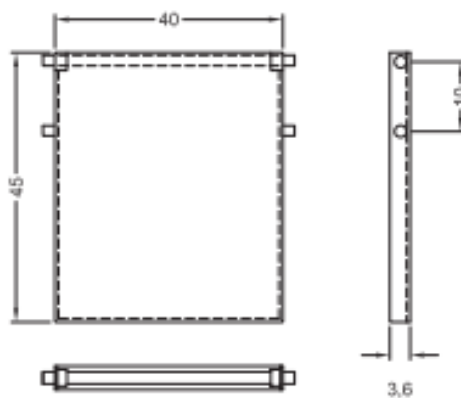


ESPECIFICAÇÃO TÉCNICA

Código:	Página: 14/16
MPN-DC-01/ET-02	
Versão:	Vigência:
00	04/11/2014
Doc. de Aprovação:	
RES nº 179/2014, 04/11/2014	

Título: CAIXAS METÁLICAS PARA MEDIÇÃO DE CLIENTES DO GRUPO A E GRUPO B COM MEDIÇÃO INDIRETA

7.4 DESENHO 4 – PLATAFORMA PARA NOTEBOOK (Basculante)



Detalhe do Encaixe da Plataforma na Mureta de Medição (ver NDEE01)



Amazonas Energia | Distribuição Acre
Distribuição Alagoas | Distribuição Piauí
Distribuição Rondônia | Distribuição Roraima

ESPECIFICAÇÃO TÉCNICA

Código:	Página: 16/16
MPN-DC-01/ET-02	
Versão:	Vigência:
00	04/11/2014
Doc. de Aprovação:	
RES nº 179/2014, 04/11/2014	

Título: CAIXAS METÁLICAS PARA MEDIÇÃO DE CLIENTES DO GRUPO A E GRUPO B COM MEDIÇÃO INDIRETA

ANEXO B – DESVIOS E EXCEÇÕES

Nome do fornecedor: _____

Nº da licitação: _____

Nº da proposta / modelo da caixa: _____

Data: ___/___/___

Seção da especificação	Descrição